

Seguros Sura, S.A. y Filial

Factores Clave de Clasificación

Soporte Implícito de Grupo: En la clasificación de Seguros SURA, S.A. y Filial (Sura y Filial), Fitch Ratings reconoce un beneficio parcial de soporte implícito, en caso de ser necesario, del grupo asegurador de su accionista mayoritario, Suramericana, S.A. (Suramericana), *holding* asegurador que es parte de Grupo de Inversiones Suramericana, S.A. (Grupo Sura) [BB+; Perspectiva Estable]. Además de la capacidad de soporte, Fitch consideró la disposición del grupo para otorgarlo, siendo que la agencia clasifica a Sura y Filial como una subsidiaria 'Importante' para el grupo asegurador de Suramericana, conforme a su metodología de grupo.

Perfil de Negocio Favorable: Esta valoración considera la posición competitiva más favorable de Sura y Filial frente a sus pares del mercado de seguros de El Salvador, gracias a la marca fuerte que comparte con el grupo, respaldada por 50 años de operación, y a su escala operativa amplia dentro del mercado asegurador. Al cierre de junio de 2022, la aseguradora mantuvo el segundo lugar en el mercado por primas suscritas, con una cuota equivalente a 15%. Fitch consideró también su apetito al riesgo moderado y la diversificación buena de su cartera por líneas de negocios y canales de distribución, aspectos que destacan en su estrategia.

Apalancamiento con Margen de Mejora: Durante 2021, la compañía logró hacerle frente a un flujo de reclamos asociados al coronavirus que contrajo la rentabilidad alcanzada y se reflejó en incrementos en los niveles de apalancamiento. Al cierre de junio de 2022, dichos índices mostraron una leve mejoría, aunque se espera que sigan influenciados por su participación en negocios a largo plazo que requieren un respaldo patrimonial mayor y crea una presión relevante sobre los niveles de rentabilidad.

Desempeño Financiero: Producto de mejoras en siniestralidad en líneas de negocio personales, al cierre de junio de 2022 la compañía logró una siniestralidad de 55.3% (diciembre 2021: 60.4%). No obstante, el nivel de eficiencia genera una presión sobre el desempeño, registrando un índice combinado superior al 100%. Considerando la contribución del ingreso financiero como otros ingresos asociados al fraccionamiento de pago, Sura y Filial alcanza una rentabilidad promedio sobre patrimonio de 12%. No obstante, las presiones inflacionarias como un entorno operativo actual supondrán un reto importante en términos de desempeño y rentabilidad.

Inversiones con Calidad Crediticia Adecuada: Al cierre de junio de 2022, en el portafolio de inversiones de la aseguradora seguían destacando los certificados de inversión y depósitos a plazo emitidos por bancos locales (74% del portafolio total). Asimismo, 10% estaba compuesto por títulos de orden público emitidos por el soberano local y entidades relacionadas, con participación de 22.4% del patrimonio. La agencia espera que la aseguradora mantenga un portafolio con calidad crediticia adecuada, así como una concentración conservadora frente a los niveles registrados en años anteriores en instrumentos del soberano local.

Clasificaciones

Seguros Sura, S.A. y Filial

Fortaleza Financiera de la Aseguradora, Escala Nacional EAA+(slv)

Perspectivas

Fortaleza Financiera de la Aseguradora, Escala Nacional Estable

Resumen Financiero

Seguros SURA, S.A. y Filial

(USD millones)	2021	Jun 2022
Activos	161.0	155.3
Patrimonio	40.8	42.1
Resultado Neto	0.5	2.7
Índice Combinado (%)	106.4	115.9
ROE (%)	1.2	12.8

Fuente: Fitch Ratings, Sura y Filial.

Metodologías Aplicables

[Metodología de Calificación de Seguros \(Agosto 2022\)](#)

[Metodología de Calificaciones en Escala Nacional \(Diciembre 2022\)](#)

Publicaciones Relacionadas

[El Salvador \(Marzo 2022\)](#)

[Fitch Baja Clasificación de Emisor de El Salvador a 'CC' \(Septiembre 2022\)](#)

Analistas

María José Arango

+503 2516 6620

mariajose.arango@fitchratings.com

Jazmín Roque

+503 2516 6607

jazmin.roque@fitchratings.com

Sensibilidades de Clasificación

Factores que podrían, individual o colectivamente, conducir a una acción de clasificación positiva/alza:

- Cambios positivos en la opinión de Fitch sobre la disposición de su propietario último para brindarle soporte, podrían llevar a acciones clasificación positivas.
- Mejoras significativas en sus indicadores de desempeño técnico y rentabilidad, con un índice combinado de 97% o inferior, ubicándose de manera consistente cerca de los niveles promedio del mercado local, que incida en un fortalecimiento de su patrimonio. Lo anterior sería acompañado de un portafolio de inversiones que continúe bien diversificado, priorizando la calidad crediticia de sus instrumentos, produciría una acción de clasificación alza.

Factores que podrían, individual o colectivamente, conducir a una acción de clasificación negativa/baja:

- Cambios negativos en la opinión de Fitch sobre la disposición de su propietario último para brindarle soporte, podrían llevar a acciones clasificación negativas.
- Un deterioro sostenido, relevante en los indicadores de desempeño, o una reducción importante en sus ingresos que afecte su eficiencia operativa y rentabilidad podría llevar a una acción de clasificación negativa.

Perfil de la Compañía

Perfil de Negocio en Rango Favorable

Fitch clasifica el perfil de negocios de Sura y Filial como “favorable” frente a las demás compañías de seguros de El Salvador, principalmente por su posición competitiva más favorable beneficiada frente a sus pares de mercado, considerando la fortaleza de su marca en el país, la cual cuenta con 50 años de operación, y que es evidente en su participación de mercado amplia. Al cierre de junio de 2022, la aseguradora se mantuvo en la segunda posición en el mercado por primas suscritas, con una participación de 15.0% (cierre 2021: 17.8%).

En su perfil de negocio, la agencia valora también el apetito al riesgo favorable en las diferentes líneas de negocio; como una diversificación buena de su cartera de primas por ramo y diversos canales de distribución. Del total de las primas suscritas, 60% provino de seguros personales, a través de la subsidiaria de la compañía, Seguros SURA, S.A., Seguros de Personas. El resto de la cartera (40% primas suscritas) proviene de daños generales.

Por lo tanto, Fitch considera que la mezcla de negocios de Sura y Filial está diversificada adecuadamente y alineada con el comportamiento promedio de la industria nacional. Las líneas que concentran la mayor parte de su portafolio de primas suscritas cuentan con un desarrollo y conocimiento amplio en la industria local y tienen un potencial de desarrollo a través de los diferentes canales comerciales, tanto el canal bancario relacionado, como corredores y alianzas estratégicas puntuales.

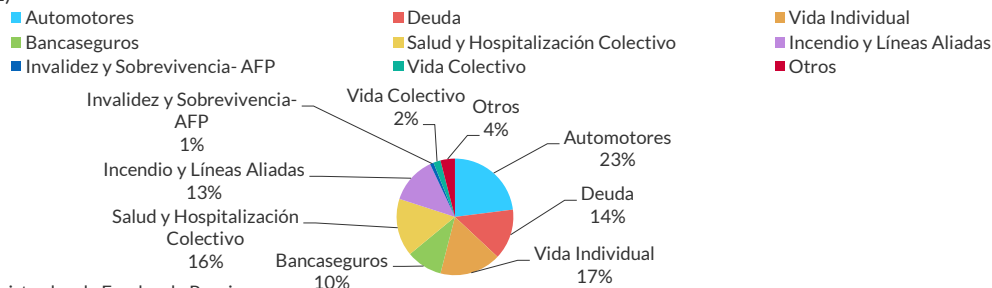
La agencia considera adecuado también el nivel de diversificación de su cartera por canales de distribución y a lo largo del país, lo que opina que le supone enfrentar con mayor capacidad exposiciones a deterioro en alguno de sus canales en períodos económicos desafiantes, así como frente a la ocurrencia de eventos enfocados. Como subsidiaria de Grupo Sura, el cual cuenta también con inversiones en el sector financiero, Sura y Filial tiene acceso a la red de sucursales que pertenecen a Banco Agrícola, S.A., lo que ayuda a aumentar su presencia en el mercado local, por medio del canal de bancaseguros y de otros ramos asociados a créditos bancarios. En el corto plazo, se estima un aumento en la generación de negocios a través de medios digitales, lo que facilitaría la comercialización y los costos asociados a dichos productos.

Gobierno Corporativo

Fitch considera que el gobierno corporativo y administración son adecuados y neutrales para la clasificación de la compañía. Estos están alineados con las exigencias de la regulación local, así como con las políticas y directrices de su grupo controlador.

Primas Suscritas por Ramo

(Junio 2022)



AFP – Administrador de Fondos de Pensiones.
Fuente: Fitch Ratings, SURA y Filial.

Propiedad

Positiva para la Clasificación

La propiedad de Sura y Filial es privada y Fitch la considera positiva para la clasificación. El capital accionario de Sura y Filial, propietaria en 99.99% de Seguros Sura, S.A., Seguros de Personas (Sura Vida), pertenece en 97.1% a Suramericana. El resto es propiedad de 18 accionistas locales. Por su parte, 81.1% del control accionario de Suramericana corresponde a Grupo Sura, compañía tenedora con una clasificación internacional de ‘BB+’ con Perspectiva Estable.

Grupo Sura, con más de 67 años de experiencia en el mercado asegurador colombiano, se ha posicionado como una de las compañías más importantes en diversos sectores en Latinoamérica. La adquisición de Sura y su filial de seguros de personas forma parte de su plan de internacionalización hacia otros países de la región a través de las compañías líderes en los mercados en que participan.

Fitch opina que, de acuerdo a sus parámetros metodológicos, Sura y Filial es una subsidiaria importante en el grupo asegurador al cual pertenece, lo que favorece la disposición del grupo para otorgarle soporte. Por lo tanto, la clasificación de la aseguradora se beneficia de un soporte implícito disponible por parte del grupo asegurador de su accionista mayoritario, Suramericana, en caso de ser necesario. La agencia también valora los avances importantes de Sura y Filial en la alineación con la estrategia de su propietario último, al igual que el apoyo por parte del grupo en términos de políticas y monitoreo de suscripción de riesgos, reaseguro, así como en la parte comercial.

Presentación de Cuentas

Para el presente informe, se utilizaron los estados financieros no auditados al cierre de junio de 2022. Asimismo, se utilizó información obtenida directamente del emisor al cierre de junio de 2022.

Capitalización y Apalancamiento

Apalancamiento con Margen de Mejora

Sura y Filial continúa registrando niveles de apalancamiento superiores al promedio del mercado, lo que se explica por la mezcla de negocio vigente, puesto que existe una participación relevante de riesgos suscritos con componente de reservas a largo plazo, evidente en la participación significativa de las reservas matemáticas en el total de las mismas (45% de la base de reservas netas).

Al cierre de junio de 2022, los índices de apalancamiento de la compañía se mantienen relativamente estables, considerando una rentabilidad mayor, tras hacerle frente al impacto de la pandemia del coronavirus en términos de rentabilidad. Si bien los índices de apalancamiento cuentan con margen de mejora, estos seguirán influenciados por su participación en negocios a largo plazo que requieren un respaldo patrimonial mayor.

Los indicadores principales de apalancamiento continúan superior a los promedios del mercado al cierre de junio de 2022. El apalancamiento de activos fue de 3.6x (diciembre 2021: 3.9x) y la relación de primas retenidas a patrimonio de 2.3x (2.6x a diciembre 2021).

Por otra parte, Sura y Filial presentó una relación de patrimonio técnico sobre el requerimiento mínimo exigido por la regulación local es de 1.15x, al cierre de junio de 2022.

Indicadores Relevantes

(Veces)	Junio 2022	2021
Apalancamiento de Activos	3.6	3.9
Primas Retenidas Anualizadas a Patrimonio	2.3	2.6
Apalancamiento Neto	4.2	4.7

Fuente: Fitch Ratings, Sura y Filial.

Expectativas de Fitch

- La agencia espera que, en los próximos 12 meses, la posición patrimonial se beneficie de mejores niveles de rentabilidad, siempre que continúe superando las presiones generadas por el entorno operativo local, lo que favorecería los niveles de apalancamiento llevándolos más cerca de sus promedios históricos.
- Fitch considera que la capitalización de la compañía ha sido suficiente para soportar el aumento transitorio en siniestralidad de los ramos de personas de la compañía, y estima que, en un momento de estrés, existiría el beneficio explícito de soporte de su propietario último.

Capacidad de Servicio de Deuda y Flexibilidad Financiera

Fondeo a Través de Capital y Sistema Financiero

En países en donde los mercados de capital y deuda no están totalmente desarrollados, como El Salvador, Fitch reconoce que el fondeo de las aseguradoras proviene principalmente del capital de sus accionistas. Además, opina que, en dichos mercados, las opciones de fondeo disponibles son pocas, lo que limita la flexibilidad financiera de las aseguradoras. La evaluación de la agencia sobre este factor crediticio considera a El Salvador como un mercado cuyo acceso a fuentes de fondeo en el sistema financiero es generalmente estable, pero que podría enfrentarse a ciertos retos en períodos de estrés.

Aunque Sura y Filial no maneja deudas financieras en su balance, Fitch considera que la disponibilidad de líneas de financiamiento contingente, libres de cláusulas que puedan restringir su fondeo en períodos de estrés, podría beneficiar la flexibilidad financiera de la compañía. No obstante, la agencia también considera que, en caso necesario, Seguros Sura obtendría recursos de capital adicionales de su grupo controlador para apoyar su operación.

Desempeño Financiero y Resultados

Mejoras en Siniestralidad Beneficiarían Desempeño

Al cierre del 1S22 la compañía alcanzó una siniestralidad de 55.3% de sus primas devengadas, favorecida también por la liberación continua de reservas de reclamos en trámite principalmente del negocio previsional en el cual ya no participa la aseguradora, como de un mejor desempeño de su negocio asegurador, tras verse afectado fuertemente en sus líneas personales por reclamos asociados al coronavirus en 2021. En autos, una de las líneas de negocio principales de la compañía, la siniestralidad fue estable, siendo de 70% (diciembre 2021: 69%). Por otro lado, ramos como salud (78%) y bancaseguros (77%) presentan una evolución favorable en relación con el cierre de 2021, donde la siniestralidad de estos ramos era de 93% y 101%, respectivamente, al cierre de 2021.

Por otra parte, la estructura de costos genera cierta presión sobre el desempeño de la compañía, considerando un peso alto del gasto de administración en relación con primas y que dada la estructura de la cartera la compañía incurre en un monto relevante de comisiones a corredores.

Por su parte, la contribución de los ingresos de las inversiones financieras al resultado de la compañía fue (4.8% de las primas devengadas) en relación con el cierre de 2021, el cual ya se había visto impactado por renovaciones en la colocación de instrumentos a tasas inferiores. Por lo tanto, el índice combinado como el de cobertura operativa fueron superiores a 100%. No obstante, los resultados del período fueron favorecidos por el aporte de otros ingresos, asociado al uso de fraccionamiento de pago en primas, por lo que el índice de rentabilidad neta sobre patrimonio fue muy superior al mercado hasta 12.3% (5.5% promedio del mercado).

Indicadores Relevantes

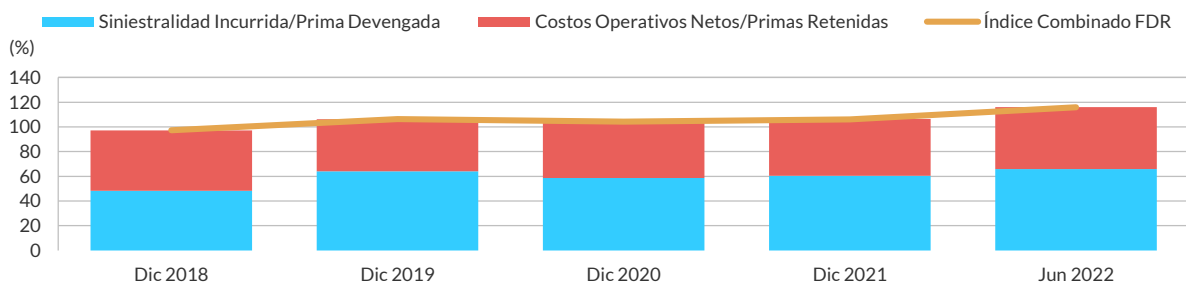
(%)	Junio 2022	2021
ROE Promedio Anualizado	12.8	1.2
Índice Combinado	108.4	106.4
Índice de Cobertura Operativa	103.6	101.7
ROA (antes de Impuestos) Promedio Anualizado (%)	4.9	0.8
Ingreso Financiero Neto/Prima Devengada	4.8	4.8

Fuente: Fitch Ratings, Sura y Filial.

Expectativas de Fitch

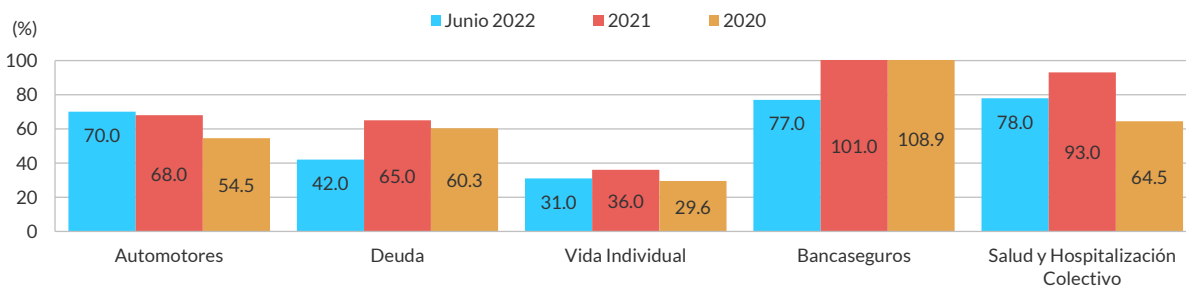
- La agencia espera que la siniestralidad de la compañía en sus líneas personales continúe evolucionando favorablemente, con menores afectaciones principalmente de reclamos asociados a los ramos de vida.
- Fitch estima que la siniestralidad del ramo de autos podría afectarse a lo largo de 2022 por presiones inflacionarias, por lo que una tarificación adecuada será clave para mantener una rentabilidad en esta línea de negocio.
- Las presiones inflacionarias como el entorno operativo local seguirán siendo retos importantes en términos de desempeño y rentabilidad para la aseguradora.

Composición del Índice Combinado



Fuente: Fitch Ratings, Sura y Filial.

Siniestralidad de Ramos Importantes en Términos de Primas Suscritas



Fuente: Fitch Ratings, Sura y Filial.

Riesgo de Inversiones y Activos

Portafolio de Inversiones con Calidad Crediticia Adecuada en Escala Nacional

La administración del portafolio de inversiones se beneficia del apoyo que recibe de Grupo Sura para el manejo de sus inversiones y para el enfoque de gestión de riesgos de las mismas. Al cierre de junio de 2022, la base de inversiones total ascendió a USD87.27 millones. En el portafolio sobresalen los depósitos a plazo y certificados de inversión emitidos por bancos locales (74% del portafolio total), de los cuales en su mayoría colocados en bancos con clasificación en escala nacional superior o igual a EAA-(slv), otorgada por Fitch.

Asimismo, un 10% del portafolio de inversiones estaba compuesto por títulos de orden público emitidos por el soberano local o entidades relacionadas, las que fueron equivalentes a 22.4% del patrimonio. Fitch opina que dicho nivel de concentración podría presionar el perfil financiero de la compañía en un período de estrés. El 17% restante del portafolio se compone de títulos emitidos en el extranjero principalmente por entidades privadas, como por titularizaciones y fondos de inversión privados, emitidos a nivel local. En términos de liquidez, la relación de cobertura del disponible y la base de inversiones representó 121% las reservas netas totales.

La compañía exhibió una cobertura elevada del efectivo e inversiones únicamente de corto plazo, de 287% sobre las reservas de siniestros netas, un indicador bastante conservador, el cual se reduce a 70% al considerar la base de reservas brutas totales, donde existe un peso de reservas a largo plazo.

Indicadores Relevantes

(%)	Junio 2022	2021
Activos Líquidos/Reservas Netas	133.2	121.3
Activos Líquidos/Pasivos	94.3	88.7
Rotación de Cobranzas (Días)	87	90
Primas por Cobrar/Activos	22	24.2

Fuente: Fitch Ratings, Sura y Filial.

Expectativas de Fitch

- La agencia espera que la aseguradora mantenga un portafolio de inversiones con calidad crediticia adecuada en escala nacional y con una concentración conservadora frente a los niveles registrados en años anteriores, en instrumentos del soberano local.
- Su base amplia de recursos de inversión podría beneficiarse de incrementos en las tasas de interés; lo que de alguna manera podría compensar presiones inflacionarias en términos de desempeño y rentabilidad.
- Asimismo, se espera estabilidad en los niveles de liquidez en los que el cobro eficiente será clave para mantenerlos adecuados, considerando el entorno retador actual.

Adecuación de Reservas

Perfil de Riesgo de Reservas Bajo

Al cierre del 1S22, Sura y Filial mantiene un perfil de riesgo bajo en sus reservas, como lo denotan las relaciones de apalancamiento de reservas y la de reservas de siniestros sobre siniestros incurridos, las cuales en los últimos cinco años persisten inferiores a 1.0x.

La relación de siniestros pagados sobre siniestros incurridos fue de 1.3x (cierre 2021: 1.3x). Por su parte, la variación porcentual en la relación de reservas de siniestros a primas devengadas fue superior a -5%. Lo anterior, en conjunto, denota precaución en la dinámica de crecimiento de las reservas de siniestros. En opinión de Fitch, esto ha sido influenciado por una mezcla de eventos, como la constitución de reservas de siniestros para ramos de vida, reclamos asociados al coronavirus en líneas personales en los años anteriores, así como por las reservas de siniestros asociadas a su participación en coberturas de seguros previsionales en años anteriores, las que durante 2022, continúan reduciéndose dado que la compañía decidió dejar de participar en dicho negocio. Por lo tanto, Fitch dará seguimiento a la constitución de reservas y su comportamiento, el cual se espera que se mantenga acorde con el crecimiento registrado por sus exposiciones de suscripción.

Indicadores Relevantes

(Veces)	Junio 2022	2021
Reservas de Siniestros a Pérdidas Incurridas	0.79	0.38
Apalancamiento de Reservas de Siniestros	0.60	0.68
Siniestros Pagados/Siniestros Incurridos	1.3	1.32
Reservas Técnica/Pasivo (%)	70.8	73.1
Reservas Técnicas a Primas Devengadas (%)	82.3	81.7

Fuente: Fitch Ratings, Sura y Filial.

Expectativas de Fitch

- La agencia estima que, en la base total de reservas de la aseguradora, las de siniestros podrán reducirse con la disminución progresiva en las obligaciones asociadas al ramo previsional, y no espera mayores desviaciones frente a los indicadores actuales.
- Asimismo, se esperaría las reservas asociadas a los reclamos de vida como negocios de vida largo plazo en "run off" se mantengan más estables. Por lo tanto, se esperaría una constitución de reservas acorde a la dinámica de su cartera suscrita.

Reaseguro, Mitigación de Riesgos y Riesgo Catastrófico

Esquema de Reaseguro Adecuado a su Operación

Sura y Filial mantiene una estructura de reaseguro alineada con su perfil de cartera. Dentro de la vigencia actual, los contratos limitan adecuadamente sus exposiciones patrimoniales y están diversificados en reaseguradoras de calidad crediticia alta, para lo cual cuentan con el apoyo técnico de su grupo para la estructuración de estos contratos.

Los contratos del programa de reaseguro se mantienen negociados con el apoyo de Grupo Sura y sus otras subsidiarias en la región, lo cual refleja la relación fuerte de la aseguradora con su propietario último. Sura y Filial cuenta con el respaldo de reaseguradores internacionales con calidad crediticia adecuada y trayectoria extensa, entre los cuales continúan destacando Munchener Ruck, Scor Global Life SE, Mapfre Re Compañía de Reaseguros, Hannover Re y Swiss Re.

El nivel de retención de primas, (primas retenidas a primas suscritas) es estable y denota una dependencia menor del reaseguro en comparación con el promedio del mercado, considerando que al cierre del 1S22 continúa operando con una retención de primas suscritas inferior al promedio del mercado a la misma fecha (62%).

Los ramos de personas están protegidos mediante un esquema de reaseguro robusto que combina contratos de cuota parte y excedente de pérdidas, lo cual permite a la aseguradora mantener exposiciones patrimoniales por riesgo inferiores a 0.6% en todos estos ramos. La cobertura catastrófica para todos los ramos de personas continúa presentando una exposición acotada, inferior a 0.2% del patrimonio por evento.

En los ramos de daños, Sura y Filial también utiliza una combinación de contratos de cuota parte y excedente de pérdidas, a través de los cuales mantiene exposiciones patrimoniales inferiores a 0.5% por riesgo. Además, cuenta con cobertura catastrófica para los ramos de incendio y líneas aliadas, transporte marítimo y autos, respectivamente, con prioridades equivalentes a 1.2%, 5.8% y 0.2% del patrimonio, lo cual complementa adecuadamente la capacidad de reaseguro en cada ramo.

Indicadores Relevantes

(%)	Junio 2022	2021
Cuentas por Cobrar Reaseguro/ Patrimonio (%)	36.2	25.5
Nivel de Retención de Primas	73.6	73.5

Fuente: Fitch Ratings, Sura y Filial.

Apéndice B: Perfil de la Industria y Ambiente Operativo

Perfil de la Industria y Ambiente Operativo

Da clic [aquí](#) para la liga al reporte que resume los principales factores clave que impulsan el puntaje del Perfil de la Industria y Ambiente Operativo de El Salvador.

Comparativo de Pares

Da clic [aquí](#) para la liga al reporte con el análisis comparativo de pares del puntaje de factores clave de clasificación.

Apéndice C: Otras Consideraciones de Clasificación

A continuación, se resumen otras consideraciones técnicas que también son parte de los criterios de clasificación de Fitch.

Enfoque de Grupo Aplicable a la Clasificación

Partiendo de la clasificación individual, Sura y Filial recibe un beneficio parcial de soporte de parte del grupo asegurador de su accionista mayoritario, Sura, *holding* asegurador que forma parte de Grupo Sura, con clasificación internacional de largo plazo en moneda extranjera y local de 'BB+' con Perspectiva Estable, otorgada por la agencia. Fitch considera a Sura y Filial como una subsidiaria 'importante' para el grupo asegurador de Sura, de acuerdo a los parámetros metodológicos de Fitch.

Notching

No aplica.

Calificaciones de Corto Plazo

No aplica.

Clasificaciones en Escala de Fitch

Las clasificaciones de riesgo vigente en escala de Fitch se detallan a continuación:

Fortaleza Financiera de Aseguradora en AA+(slv); Perspectiva Estable.

Las escalas de clasificación regulatorias utilizadas en El Salvador son las establecidas en la Ley del Mercado de Valores y en las Normas Técnicas Sobre Obligaciones de las Sociedades Clasificadoras de Riesgo. Conforme a lo anterior, las clasificaciones empleadas por Fitch se modifican de la siguiente manera: a las de riesgo emisor de largo plazo se les agrega el prefijo E y a las de títulos de deuda de corto plazo se les modifica la escala a una que va de N-1 a N-5. El sufijo (slv) indica que se trata de una clasificación nacional en El Salvador. Las definiciones de las clasificaciones se encuentran disponibles en fitchratings.com/es/region/central-america.

Información Financiera Adicional

Seguros SURA, S.A. y Filial – Balance General

(USD miles)	Dic 2018	Dic 2019	Dic 2020	Dic 2021	Jun 2022
Activos Líquidos	111,743	124,966	123,897	107,019	106,790
Disponibles	19,772	30,208	42,523	20,291	19,512
Inversiones Financieras	91,971	94,758	81,374	86,727	87,278
Préstamos Netos	152	122	137	138	138
Primas por Cobrar	31,015	36,676	33,558	38,971	34,121
Instituciones Deudoras de Seguros y Fianzas	1,923	154	2,501	1,453	940
Bienes Muebles e Inmuebles	1,231	3,086	1,696	2,850	2,603
Otros Activos	4,935	6,439	11,316	10,570	10,750
Total Activo	150,998	171,443	173,105	161,000	155,342
Obligaciones con Asegurados	1,751	2,302	3,971	5,230	5,546
Reservas Técnicas y Matemáticas	69,129	68,415	68,054	63,128	57,189
Reservas para Siniestros	13,391	27,121	31,516	25,123	22,972
Sociedades Acreedoras de Seguros y Fianzas	6,741	9,157	5,888	7,453	6,140
Obligaciones con Entidades Financieras	15	18	122	144	1,123
Obligaciones con Intermediarios y Agentes	5,524	5,993	6,657	8,287	8,402
Cuentas por Pagar	5,820	9,166	5,384	5,780	6,627
Provisiones	1,121	1,256	1,632	1,779	1,712
Otros Pasivos	2,533	2,672	2,547	3,730	3,522
Total Pasivos	106,025	126,101	125,772	120,654	113,234
Capital Social Pagado	8,400	8,400	8,400	8,400	8,400
Reservas	1,680	1,680	1,680	1,680	1,680
Patrimonio Restringido	401	134	182	538	47
Utilidades Acumuladas	28,577	31,606	35,248	29,728	22,219
Utilidades del Ejercicio	5,915	3,522	1,822	513	2,762
Total Patrimonio	44,973	45,342	47,332	40,859	42,108
Total Pasivo y Patrimonio	150,998	171,443	173,104	161,513	155,342

Fuente: Fitch Ratings, Sura y Filial.

Seguros SURA, S.A. y Filial – Estado de Resultados

(USD miles)	Dic 2018	Dic 2019	Dic 2020	Dic 2021	Jun 2022
Primas Emitidas Netas	121,287	156,706	141,268	147,074	66,137
Primas Cedidas	(29,748)	(41,054)	(37,608)	(39,005)	(17,452)
Primas Retenidas Netas	91,539	115,652	103,661	108,069	48,685
Siniestros Pagados Netos De Salvamentos y Recuperación	(62,542)	(78,778)	(78,493)	(98,397)	(42,434)
Siniestros y Gastos Recuperados por Reaseguro	15,936	18,096	21,817	23,800	8,620
Siniestros Netos Retenidos	(46,606)	(60,682)	(56,676)	(74,597)	(33,814)
Ingresos/Egresos por Variación en Reservas	2,267	(13,080)	(4,093)	11,193	8,057
Gastos de Adquisición y Conservación de Primas	(38,830)	(41,896)	(41,909)	(43,164)	(19,228)
Reembolso de Gastos por Reaseguro	2,115	3,388	2,949	2,292	802
Utilidad Técnica	10,485	3,382	3,932	3,792	4,502
Gastos de Administración	(8,120)	(7,785)	(8,236)	(8,857)	(5,931)
Resultado de Operación	2,364	(4,403)	(4,305)	(5,064)	(1,430)
Ingresos Financieros	5,719	6,853	6,341	5,779	2,622
Gastos Financieros	(430)	(338)	(642)	(379)	(27)
Ingresos Financieros Netos	5,289	6,515	5,700	5,400	2,594
Otros Ingresos Netos	2,506	3,687	2,153	985	2,771
Utilidad antes de Impuestos	10,159	5,799	3,548	1,320	3,936
Provisión para el Impuesto a la Renta	(3,710)	(2,138)	(1,335)	(807)	(1,174)
Impuesto a la Seguridad Ciudadana	(534)	(291)	(222)	0	0
Utilidad Neta	5,915	3,369	1,991	513	2,762

Fuente: Fitch Ratings, Sura y Filial.

Información Regulatoria

Nombre Emisor O Sociedad Administradora: Seguros Sura, S.A. y Filial

Fecha del Consejo de Clasificación: 14/octubre/2022

Número de Sesión: 091-2022

Fecha de la Información Financiera en Que Se Basó la Clasificación:

No Auditada: 30/junio/2022

Clase de Reunión: Ordinaria

Clasificación Anterior (Si Aplica): 'EAA+(slv)'

Link Significado de la Clasificación: Las definiciones de clasificación de El Salvador las pueden encontrar en el sitio <https://www.fitchratings.com/es/region/central-america> bajo el apartado de "Definiciones de Calificación de El Salvador".

Se aclara que cuando en los documentos que sustentan la clasificación (RAC/Reporte) se alude a calificación debe entenderse incluido el término clasificación.

“La opinión del Consejo de Clasificación de Riesgo no constituirá una sugerencia o recomendación para invertir, ni un aval o garantía de la emisión, sino un factor complementario a las decisiones de inversión; pero los miembros del Consejo serán responsables de una opinión en la que se haya comprobado deficiencia o mala intención, y estarán sujetos a las sanciones legales pertinentes.”

Las clasificaciones mencionadas fueron requeridas y se asignaron o se les dio seguimiento por solicitud del emisor clasificado o de un tercero relacionado. Cualquier excepción se indicará.

Todas las clasificaciones crediticias de Fitch Ratings (Fitch) están sujetas a ciertas limitaciones y estipulaciones. Por favor, lea estas limitaciones y estipulaciones siguiendo este enlace: <https://www.fitchratings.com/understandingcreditratings>. Además, las definiciones de clasificación de Fitch para cada escala de clasificación y categorías de clasificación, incluidas las definiciones relacionadas con incumplimiento, están disponibles en www.fitchratings.com bajo el apartado de Definiciones de Clasificación. Las clasificaciones públicas, criterios y metodologías están disponibles en este sitio en todo momento. El código de conducta, las políticas sobre confidencialidad, conflictos de interés, barreras para la información para con sus afiliadas, cumplimiento, y demás políticas y procedimientos de Fitch están también disponibles en la sección de Código de Conducta de este sitio. Los intereses relevantes de los directores y accionistas están disponibles en <https://www.fitchratings.com/site/regulatory>. Fitch puede haber proporcionado otro servicio admisible o complementario a la entidad clasificada o a terceros relacionados. Los detalles del(los) servicio(s) admisible(s) de clasificación o del(los) servicio(s) complementario(s) para el(los) cual(es) el analista líder tenga sede en una compañía de Fitch Ratings registrada ante ESMA o FCA (o una sucursal de dicha compañía) se pueden encontrar en el resumen de la entidad en el sitio web de Fitch Ratings.

En la asignación y el mantenimiento de sus clasificaciones, así como en la realización de otros informes (incluyendo información prospectiva), Fitch se basa en información factual que recibe de los emisores y sus agentes y de otras fuentes que Fitch considera creíbles. Fitch lleva a cabo una investigación razonable de la información factual sobre la que se basa de acuerdo con sus metodologías de clasificación, y obtiene verificación razonable de dicha información de fuentes independientes, en la medida de que dichas fuentes se encuentren disponibles para una emisión dada o en una determinada jurisdicción. La forma en que Fitch lleve a cabo la investigación factual y el alcance de la verificación por parte de terceros que se obtenga variará dependiendo de la naturaleza de la emisión clasificada y el emisor, los requisitos y prácticas en la jurisdicción en que se ofrece y coloca la emisión y/o donde el emisor se encuentra, la disponibilidad y la naturaleza de la información pública relevante, el acceso a representantes de la administración del emisor y sus asesores, la disponibilidad de verificaciones preexistentes de terceros tales como los informes de auditoría, cartas de procedimientos acordadas, evaluaciones, informes actuariales, informes técnicos, dictámenes legales y otros informes proporcionados por terceros, la disponibilidad de fuentes de verificación independiente y competentes de terceros con respecto a la emisión en particular o en la jurisdicción del emisor, y una variedad de otros factores. Los usuarios de clasificaciones e informes de Fitch deben entender que ni una investigación mayor de hechos ni la verificación por terceros puede asegurar que toda la información en la que Fitch se basa en relación con una clasificación o un informe será exacta y completa. En última instancia, el emisor y sus asesores son responsables de la exactitud de la información que proporcionan a Fitch y al mercado en los documentos de oferta y otros informes. Al emitir sus clasificaciones y sus informes, Fitch debe confiar en la labor de los expertos, incluyendo los auditores independientes con respecto a los estados financieros y abogados con respecto a los aspectos legales y fiscales. Además, las clasificaciones y las proyecciones de información financiera y de otro tipo son intrínsecamente una visión hacia el futuro e incorporan las hipótesis y predicciones sobre acontecimientos futuros que por su naturaleza no se pueden comprobar como hechos. Como resultado, a pesar de la comprobación de los hechos actuales, las clasificaciones y proyecciones pueden verse afectadas por eventos futuros o condiciones que no se previeron en el momento en que se emitió o afirmó una clasificación o una proyección.

La información contenida en este informe se proporciona "tal cual" sin ninguna representación o garantía de ningún tipo, y Fitch no representa o garantiza que el informe o cualquiera de sus contenidos cumplirán alguno de los requerimientos de un destinatario del informe. Una clasificación de Fitch es una opinión en cuanto a la calidad crediticia de una emisión. Esta opinión y los informes realizados por Fitch se basan en criterios establecidos y metodologías que Fitch evalúa y actualiza en forma continua. Por lo tanto, las clasificaciones y los informes son un producto de trabajo colectivo de Fitch y ningún individuo, o grupo de individuos, es únicamente responsable por una clasificación o un informe. La clasificación no incorpora el riesgo de pérdida debido a los riesgos que no sean relacionados a riesgo de crédito, a menos que dichos riesgos sean mencionados específicamente. Fitch no está comprometido en la oferta o venta de ningún título. Todos los informes de Fitch son de autoría compartida. Los individuos identificados en un informe de Fitch estuvieron involucrados en, pero no son individualmente responsables por, las opiniones vertidas en él. Los individuos son nombrados solo con el propósito de ser contactos. Un informe con una clasificación de Fitch no es un prospecto de emisión ni un sustituto de la información elaborada, verificada y presentada a los inversores por el emisor y sus agentes en relación con la venta de los títulos. Las clasificaciones pueden ser modificadas o retiradas en cualquier momento por cualquier razón a sola discreción de Fitch. Fitch no proporciona asesoramiento de inversión de cualquier tipo. Las clasificaciones no son una recomendación para comprar, vender o mantener cualquier título. Las clasificaciones no hacen ningún comentario sobre la adecuación del precio de mercado, la conveniencia de cualquier título para un inversor particular, o la naturaleza impositiva o fiscal de los pagos efectuados en relación a los títulos. Fitch recibe honorarios por parte de los emisores, aseguradores, garantes, otros agentes y originadores de títulos, por las clasificaciones. Dichos honorarios generalmente varían desde USD1,000 a USD750,000 (u otras monedas aplicables) por emisión. En algunos casos, Fitch clasificará todas o algunas de las emisiones de un emisor en particular, o emisiones aseguradas o garantizadas por un asegurador o garante en particular, por una cuota anual. Se espera que dichos honorarios varíen entre USD10,000 y USD1,500,000 (u otras monedas aplicables). La asignación, publicación o diseminación de una clasificación de Fitch no constituye el consentimiento de Fitch a usar su nombre como un experto en conexión con cualquier declaración de registro presentada bajo las leyes de mercado de Estados Unidos, el "Financial Services and Markets Act of 2000" de Gran Bretaña, o las leyes de títulos y valores de cualquier jurisdicción en particular. Debido a la relativa eficiencia de la publicación y distribución electrónica, los informes de Fitch pueden estar disponibles hasta tres días antes para los suscriptores electrónicos que para otros suscriptores de imprenta.

Fitch Ratings, Inc. está registrada en la Comisión de Bolsa y Valores de Estados Unidos (en inglés, U.S. Securities and Exchange Commission) como una Organización de Clasificación Estadística Reconocida a Nivel Nacional ("NRSRO"; *Nationally Recognized Statistical Rating Organization*). Aunque ciertas subsidiarias de clasificación crediticia de la NRSRO están enlistadas en el ítem 3 del documento "Form NRSRO" y, como tales, están autorizadas para emitir clasificaciones crediticias en nombre de la NRSRO (ver <https://www.fitchratings.com/site/regulatory>), otras subsidiarias no están enlistadas en el documento "Form NRSRO" (las "no NRSRO") y, por tanto, las clasificaciones crediticias emitidas por estas subsidiarias no son emitidas en nombre de la NRSRO. Sin embargo, personal de las subsidiarias no NRSRO puede participar en la determinación de clasificaciones crediticias emitidas por, o en nombre de, la NRSRO.

Solamente para Australia, Nueva Zelanda, Taiwán y Corea del Norte: Fitch Australia Pty Ltd tiene una licencia australiana de servicios financieros (licencia no. 337123) que le autoriza a proveer clasificaciones crediticias solamente a "clientes mayoristas". La información de clasificaciones crediticias publicada por Fitch no tiene el fin de ser utilizada por personas que sean "clientes minoristas" según la definición de la "Corporations Act 2001".

Derechos de autor © 2022 por Fitch Ratings, Inc. y Fitch Ratings, Ltd. y sus subsidiarias. 33 Whitehall Street, New York, NY 10004. Teléfono: 1-800-753-4824, (212) 908-0500. Fax: (212) 480-4435. La reproducción o distribución total o parcial está prohibida, salvo con permiso. Todos los derechos reservados.